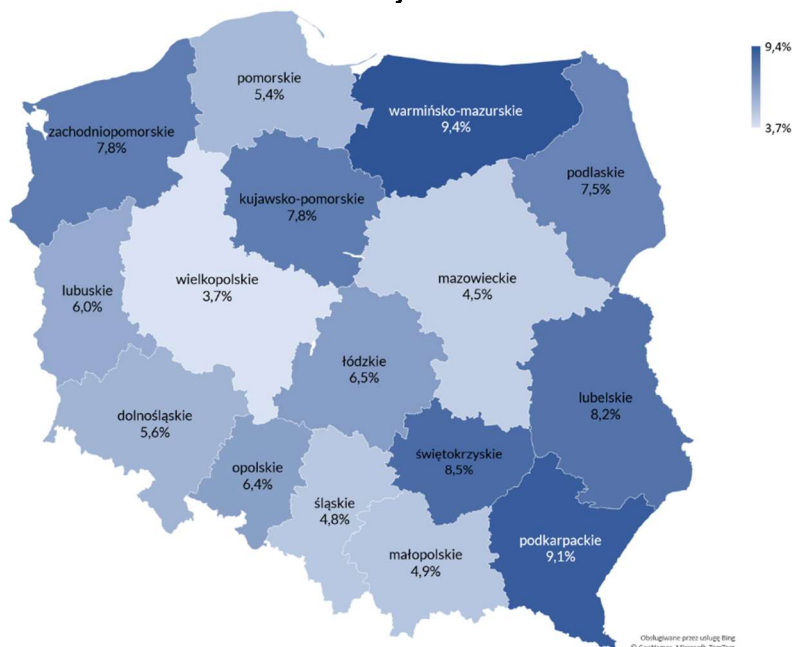


BEZROBOCIE REJESTROWANE

raport miesięczny 5/2026

Stopa bezrobocia rejestrowanego wg. województw
w końcu maja 2026 r.

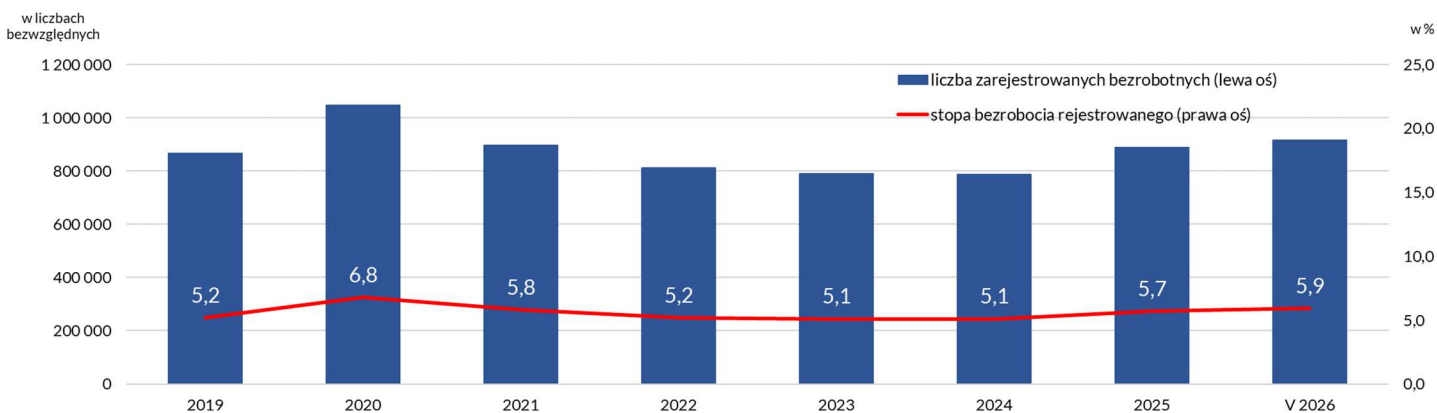


W końcu maja 2026 r. w urzędach pracy zarejestrowanych było 915,9 tys. bezrobotnych, czyli o 133,0 tys. (tj. 17,0%) więcej niż w końcu maja 2025 r. W odniesieniu do poprzedniego miesiąca liczba bezrobotnych spadła o 18,4 tys. (2,0%).

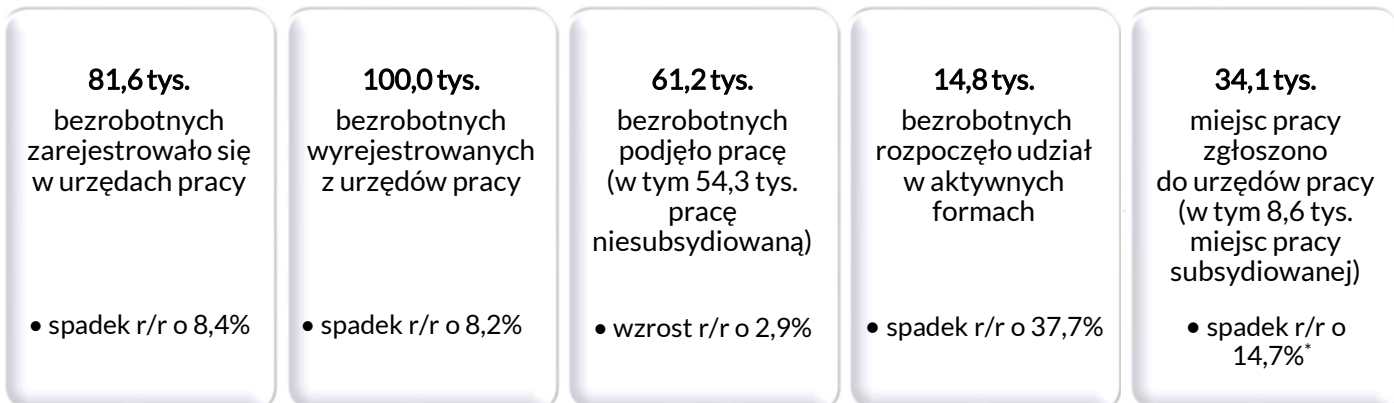
Stopa bezrobocia rejestrowanego w końcu maja 2026 r. wyniosła 5,9% - była o 0,8 pkt.proc. wyższa niż w końcu maja poprzedniego roku i o 0,1 pkt. proc. niższa niż w końcu kwietnia 2026.

Stopa bezrobocia w końcu maja 2026 r. kształtowała się w przedziale od 3,7% w województwie wielkopolskim do 9,4% w warminsko-mazurskim. Najniższą wartość osiągnęła w powiecie poznańskim (1,4%), zaś najwyższą w powiecie sztydlowieckim (22,3%).

Liczba zarejestrowanych bezrobotnych i stopa bezrobocia w końcu okresu sprawozdawczego

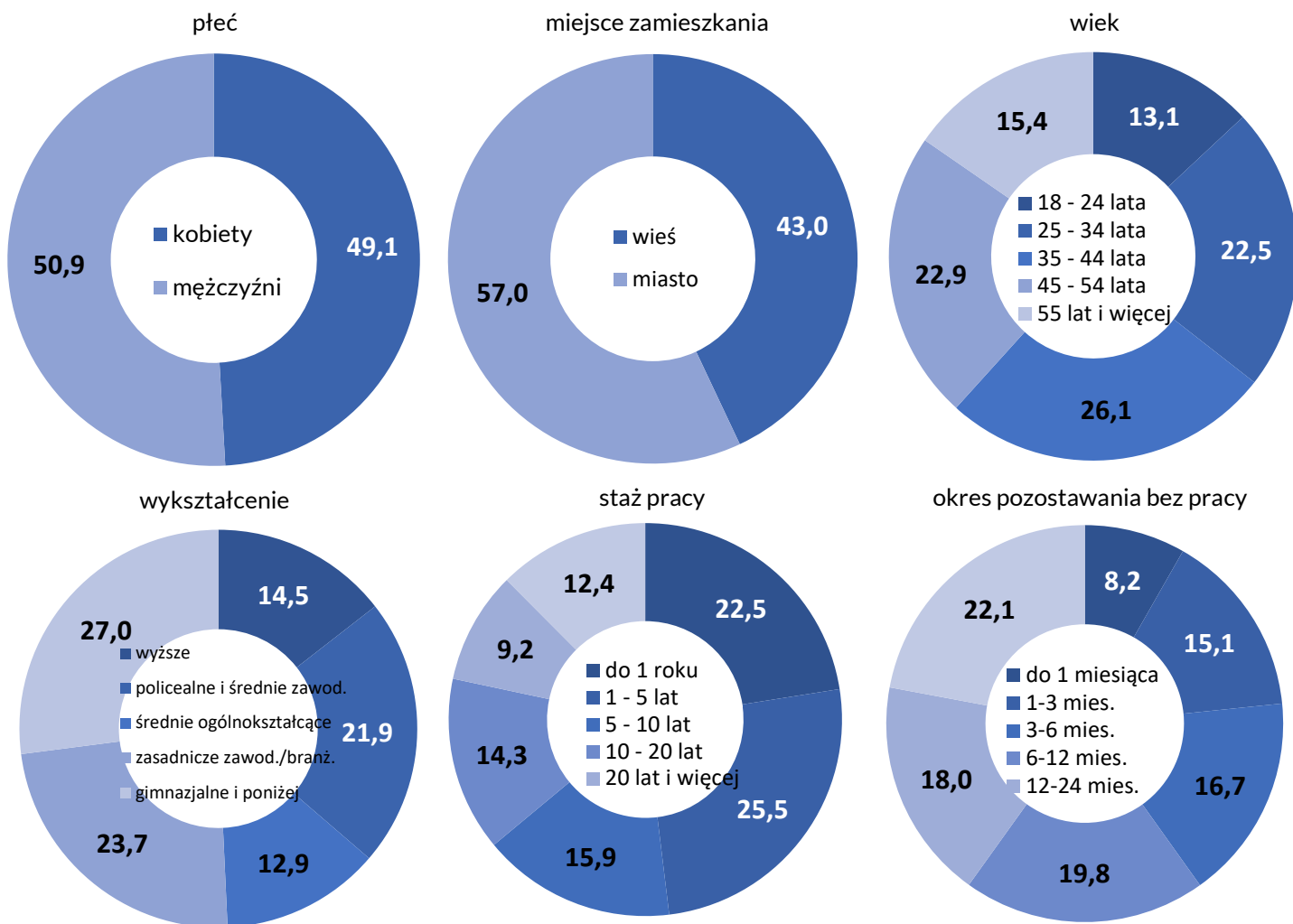


Bilans bezrobotnych i ofert pracy w maju 2026 r.



*dla zwiększenia porównywalności danych nie uwzględniono miejsc pracy zgłoszonych w ramach testu rynku pracy zlikwidowanego w czerwcu 2025

Struktura zarejestrowanych bezrobotnych w końcu maja 2026 r. (%)



Wybrane kategorie bezrobotnych w końcu maja 2026 r.

Zakres		Bezrobotni		wzrost/spadek rok do roku
		w osobach	w %	
Ogółem		915 858	100,0	17,0
z ogółem	kobiety	449 503	49,1	13,1
	z prawem do zasiłku	116 672	12,7	-5,5
	zamieszkali na wsi	394 025	43,0	13,2
	zwolnieni z przyczyn dotyczących zakładu pracy	40 296	4,4	10,1
	do 30 roku życia	218 161	23,8	20,4
	w tym do 25 roku życia	119 775	13,1	24,8
	długotrwale bezrobotni	449 965	49,1	19,5
	powyżej 50 roku życia	241 960	26,4	14,3
	samotnie wychowujący co najmniej jedno dziecko	70 054	7,6	x
	posiadający Kartę Dużej Rodziny	46 228	5,0	x
	bez kwalifikacji zawodowych	307 255	33,5	20,7
	z niepełnosprawnościami	56 590	6,2	14,8

Źródło: Sprawozdanie MRPIPS-01 o rynku pracy

"x" oznacza, że wypełnienie pozycji jest niemożliwe lub niecelowe (brak danych porównawczych)